

**Бухгалтерский баланс  
на 31 декабря 2015 г.**

Организация Закрытое акционерное общество "Нижевартовская ГРЭС"  
 Идентификационный номер налогоплательщика \_\_\_\_\_  
 Вид экономической деятельности Производство электроэнергии тепловыми электростанциями  
 Организационно-правовая форма / форма собственности Закрытое акционерное общество / Частная собственность  
 Единица измерения: тыс. руб.  
 Местонахождение (адрес) 628634, Российская Федерация, Тюменская обл., Ханты-Мансийский автономный округ-Югра, Нижневартовский район, поселок Излучинск, Промзона, Нижневартовская ГРЭС

Форма по ОКУД \_\_\_\_\_  
 Дата (число, месяц, год) \_\_\_\_\_  
 по ОКПО \_\_\_\_\_  
 ИНН \_\_\_\_\_  
 по ОКВЭД \_\_\_\_\_  
 по ОКОПФ/ОКФС \_\_\_\_\_  
 по ОКЕИ \_\_\_\_\_

Коды		
0710001		
31	12	2015
83323503		
8620018330		
40.10.11		
67	16	
384		

Пояснения	Наименование показателя	Код показателя	На 31 декабря 2015 г.	На 31 декабря 2014 г.	На 31 декабря 2013 г.
	<b>АКТИВ</b>				
	<b>I. ВНЕОБОРОТНЫЕ АКТИВЫ</b>				
	Нематериальные активы	1110	-	-	-
	Результаты исследований и разработок	1120	-	-	-
	Нематериальные поисковые активы	1130	-	-	-
	Материальные поисковые активы	1140	-	-	-
1	Основные средства, в т.ч.:	1150	20 545 544	21 626 407	21 243 314
	незавершенное строительство	1151	164 508	88 702	16 545 285
1	Доходные вложения в материальные ценности	1160	27 216	29 468	32 188
2	Финансовые вложения	1170	-	-	-
	Отложенные налоговые активы	1180	246 095	567 284	147 958
3	Прочие внеоборотные активы, в т.ч.:	1190	45 710	49 276	386 625
	вложения во внеоборотные активы	1191	-	-	-
	дебиторская задолженность	1192	-	-	334 346
	другие внеоборотные активы	1193	45 710	49 276	52 279
	<b>Итого по разделу I</b>	<b>1190</b>	<b>20 864 565</b>	<b>22 272 435</b>	<b>21 810 885</b>
	<b>II. ОБОРОТНЫЕ АКТИВЫ</b>				
4	Запасы	1210	515 790	380 214	389 455
	Налог на добавленную стоимость по приобретенным ценностям	1220	6	136	242
5	Дебиторская задолженность, в т.ч.:	1230	1 321 868	1 531 812	1 249 844
	покупатели и заказчики, т.ч.:	1231	1 295 378	1 457 676	1 172 176
	долгосрочная	1232	66 002	102 812	190 048
	краткосрочная	1233	1 229 376	1 354 864	982 128
2	Финансовые вложения (за исключением денежных эквивалентов)	1240	-	-	15 000
6	Денежные средства и денежные эквиваленты	1250	6 474 350	2 078 509	590 961
3	Прочие оборотные активы	1260	1 994	2 676	64 220
	<b>Итого по разделу II</b>	<b>1260</b>	<b>8 314 008</b>	<b>3 993 347</b>	<b>2 309 722</b>
	<b>БАЛАНС</b>	<b>1600</b>	<b>29 178 573</b>	<b>26 265 782</b>	<b>24 119 807</b>

Пояснения	Наименование показателя	Код показателя	На 31 декабря 2015 г.	На 31 декабря 2014 г.	На 31 декабря 2013 г.
	<b>ПАССИВ</b>				
	<b>III. КАПИТАЛ И РЕЗЕРВЫ</b>				
7	Уставный капитал (складочный капитал, уставный фонд, вклады товарищей)	1310	5 806 457	5 806 457	5 806 457
	Собственные акции, выкупленные у акционеров	1320	-	-	-
	Переоценка внеоборотных активов	1340	-	-	-
7	Добавочный капитал (без переоценки)	1350	65 787	65 787	65 787
7	Резервный капитал	1360	290 323	290 323	258 902
	Нераспределенная прибыль (непокрытый убыток)	1370	10 183 492	8 285 974	6 364 604
	<b>Итого по разделу III</b>	<b>1300</b>	<b>16 346 059</b>	<b>14 448 541</b>	<b>12 495 750</b>
	<b>IV. ДОЛГОСРОЧНЫЕ ОБЯЗАТЕЛЬСТВА</b>				
8	Заемные средства	1410	9 319 000	-	10 081 506
	Отложенные налоговые обязательства	1420	1 765 033	1 600 983	626 035
	Оценочные обязательства	1430	-	-	-
	Прочие обязательства	1450	-	-	-
	<b>Итого по разделу IV</b>	<b>1400</b>	<b>11 084 033</b>	<b>1 600 983</b>	<b>10 707 541</b>
	<b>V. КРАТКОСРОЧНЫЕ ОБЯЗАТЕЛЬСТВА</b>				
8	Заемные средства	1510	756 630	9 319 000	-
5	Кредиторская задолженность, в т.ч.:	1520	772 281	651 465	636 400
	поставщики и подрядчики	1521	340 329	178 186	467 680
	Доходы будущих периодов	1530	-	-	-
16	Оценочные обязательства	1540	219 570	245 793	380 116
	Прочие обязательства	1550	-	-	-
	<b>Итого по разделу V</b>	<b>1500</b>	<b>1 748 481</b>	<b>10 216 258</b>	<b>916 516</b>
	<b>БАЛАНС</b>	<b>1700</b>	<b>29 178 573</b>	<b>26 265 782</b>	<b>24 119 807</b>

И.о. генерального директора \_\_\_\_\_

А.В. Варварский  
(подпись и печать)

Главный бухгалтер  
по доверенности № 4 от  
01.01.2016г. \_\_\_\_\_

Е.А. Янева  
(подпись и печать)

**Отчет о финансовых результатах  
за январь-декабрь 2015 г.**


Организация Закрытое акционерное общество "Нижевартовская ГРОС"  
 Идентификационный номер налогоплательщика \_\_\_\_\_  
 Вид экономической деятельности Производство электроэнергии тепловыми электростанциями  
 Организационно-правовая форма / форма собственности \_\_\_\_\_  
Закрытое акционерное общество / Частная собственность  
 Единица измерения: тыс. руб.

Коды		
0710002		
Дата (число, месяц, год)	31	12 2015
по ОКПО	83323503	
ИНН	8620018330	
по ОКВЭД	40.10.11	
по ОКОПФ/ОКФС	67	16
по ОКЕН	384	

Пояснения	Наименование показателя	Код показателя	За январь-декабрь 2015 г.	За январь-декабрь 2014 г.
	Выручка	2110	18 507 101	16 128 359
	Себестоимость продаж	2120	(14 323 217)	(11 793 741)
	<b>Валовая прибыль (убыток)</b>	<b>2100</b>	<b>4 183 884</b>	<b>4 334 618</b>
	Коммерческие расходы	2210	(61 318)	(25 413)
	Управленческие расходы	2220	(755 944)	(690 527)
	<b>Прибыль (убыток) от продаж</b>	<b>2200</b>	<b>3 366 622</b>	<b>3 618 678</b>
	Доходы от участия в других организациях	2310	-	-
	Проценты к получению	2320	560 930	130 409
	Проценты к уплате	2330	(1 426 137)	(949 043)
	Прочие доходы	2340	477 062	287 068
	Прочие расходы	2350	(586 175)	(635 027)
	<b>Прибыль (убыток) до налогообложения</b>	<b>2300</b>	<b>2 392 302</b>	<b>2 452 085</b>
	Текущий налог на прибыль, в т.ч.:	2410	(9 525)	-
	постоянные налоговые обязательства (активы)	2421	13 629	15 105
	Изменение отложенных налоговых обязательств	2430	(164 163)	(932 411)
	Изменение отложенных налоговых активов	2450	(317 343)	426 889
	Прочее	2460	(3 753)	6 228
	в том числе	2461		
	Налог на прибыль прошлых лет по уточненным налоговым декларациям	2462	44	56 339
	Доходы и расходы по ОНА прошлых лет	2463	(3 846)	(7 563)
	Доходы и расходы по ОНО прошлых лет	2464	113	(42 537)
	Штрафы, пени	2465	(64)	(11)
	<b>Чистая прибыль (убыток)</b>		<b>1 897 518</b>	<b>1 952 791</b>

Пояснения	Наименование показателя	Код показателя	За январь-декабрь 2015 г.	За январь-декабрь 2014 г.
	<b>СПРАВОЧНО</b>			
	Результат от переоценки внеоборотных активов, не включаемый в чистую прибыль (убыток)	2510	-	-
	Результат от прочих операций, не включаемый в чистую прибыль (убыток) периода	2520	-	-
	Совокупный финансовый результат периода	2500	1 897 518	1 952 791
	Базовая прибыль (убыток) на акцию	2900	0,3268	0,3363
	Разводненная прибыль (убыток) на акцию	2910	-	-

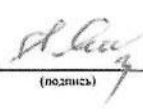
И.о. генерального директора



А.В. Варварский

(расшифровка подписи)

Главный бухгалтер



(по заверенности № 1 от 01.01.2016)

(подпись)

Е.А. Янева

(расшифровка подписи)

" 12 " февраля 2016

**Отчет об изменениях капитала  
за 2015 год**

Организация Закрытое акционерное общество "Нижевартовская ГРЭС"  
 Идентификационный номер налогоплательщика \_\_\_\_\_  
 Вид экономической деятельности Производство электроэнергии тепловыми электростанциями  
 Организационно-правовая форма/форма собственности Закрытое акционерное общество / Частная собственность  
 Единица измерения: тыс. руб.

Форма по ОКУД	Коды		
Дата (число, месяц, год)	31	12	2015
по ОКПО	83323503		
ИНН	8620018330		
по ОКВЭД	40.10.11		
по ОКОПФ/ОКФС	67	16	
по ОКЕИ	384		

**1. Движение капитала**

Наименование показателя	Код	Уставный капитал	Собственные акции, выкупленные у акционеров	Добавочный капитал	Резервный капитал	Нераспределенная прибыль (непокрытый убыток)	Итого
Величина капитала на 31 декабря 2013 г.	3100	5 806 457	-	65 787	258 902	6 364 604	12 495 750
За 2014 год							
Увеличение капитала - всего:	3210	-	-	-	-	1 952 791	1 952 791
в том числе:							
чистая прибыль	3211	x	x	x	x	1 952 791	1 952 791
переоценка имущества	3212	x	x	-	x	-	-
доходы, относящиеся непосредственно на увеличение капитала	3213	x	x	-	x	-	-
дополнительный выпуск акций	3214	-	-	-	x	x	-
увеличение номинальной стоимости акций	3215	-	-	-	x	-	x
реорганизация юридического лица	3216	-	-	-	-	-	-

Наименование показателя	Код	Уставный капитал	Собственные акции, выкупленные у акционеров	Добавочный капитал	Резервный капитал	Нераспределенная прибыль (непокрытый убыток)	Итого
Уменьшение капитала - всего:	3220	-	-	-	-	-	-
в том числе:							
убыток	3221	x	x	x	x	-	-
переоценка имущества	3222	x	x	-	x	-	-
расходы, относящиеся непосредственно на уменьшение капитала	3223	x	x	-	x	-	-
уменьшение номинальной стоимости акций	3224	-	-	-	x	-	-
уменьшение количества акций	3225	-	-	-	x	-	-
реорганизация юридического лица	3226	-	-	-	-	-	-
дивиденды	3227	x	x	x	x	-	-
Изменение добавочного капитала	3230	x	x	-	-	-	x
Изменение резервного капитала	3240	x	x	x	31 421	(31 421)	x
Величина капитала на 31 декабря 2014 года	3200	5 806 457	-	65 787	290 323	8 285 974	14 448 541
За 2015 год							
Увеличение капитала - всего:	3310	-	-	-	-	1 897 518	1 897 518
в том числе:							
чистая прибыль	3311	x	x	x	x	1 897 518	1 897 518
переоценка имущества	3312	x	x	-	x	-	-
доходы, относящиеся непосредственно на увеличение капитала	3313	x	x	-	x	-	-
дополнительный выпуск акций	3314	-	-	-	x	x	-
увеличение номинальной стоимости акций	3315	-	-	-	x	-	x
реорганизация юридического лица	3316	-	-	-	-	-	-
Уменьшение капитала - всего:	3320	-	-	-	-	-	-
в том числе:							
убыток	3321	x	x	x	x	-	-
переоценка имущества	3322	x	x	-	x	-	-
расходы, относящиеся непосредственно на уменьшение капитала	3323	x	x	-	x	-	-
уменьшение номинальной стоимости акций	3324	-	-	-	x	-	-
уменьшение количества акций	3325	-	-	-	x	-	-
реорганизация юридического лица	3326	-	-	-	-	-	-
дивиденды	3327	x	x	x	x	-	-
Изменение добавочного капитала	3330	x	x	-	-	-	x
Изменение резервного капитала	3340	x	x	x	-	-	x
Величина капитала на 31 декабря 2015 года	3300	5 806 457	-	65 787	290 323	10 183 492	16 346 059

**2. Корректировки в связи с изменением учетной политики и исправлением ошибок**

Наименование показателя	Код	На 31 декабря 2013 г.	Изменения капитала за 2013 г.		На 31 декабря 2014г.
			за счет чистой прибыли (убытка)	за счет иных факторов	
Капитал - всего	3400	-	-	-	-
до корректировок					
корректировка в связи с:					
изменением учетной политики	3410	-	-	-	-
исправлением ошибок	3420	-	-	-	-
после корректировок	3500	-	-	-	-
в том числе:					
нераспределенная прибыль (непокрытый убыток):					
до корректировок	3401	-	-	x	-
корректировка в связи с:					
изменением учетной политики	3411	-	-	x	-
исправлением ошибок	3421	-	-	x	-
после корректировок	3501	-	-	x	-
другие статьи капитала, по которым					
осуществлены корректировки:					
(по статьям)					
до корректировок	3402	-	x	-	-
корректировка в связи с:					
изменением учетной политики	3412	-	x	-	-
исправлением ошибок	3422	-	x	-	-
после корректировок	3502	-	x	-	-

**3. Чистые активы**

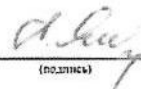
Наименование показателя	Код	На 31 декабря 2015 г.	На 31 декабря 2014г.	На 31 декабря 2013 г.
Чистые активы	3600	16 346 059	14 448 541	12 495 750

И.о. генерального  
директора



А.В. Варовский  
(расшифровка подписи)

Главный бухгалтер  
(по доверенности № 1 от  
01.01.2016)



Е.А. Янина  
(расшифровка подписи)

" 12 " февраля 2016



**Отчет о движении денежных средств  
за январь-декабрь 2015 г.**

Организация Закрытое акционерное общество "Нижевартовская ГРЭС"  
 Идентификационный номер налогоплательщика \_\_\_\_\_  
 Вид экономической деятельности Производство электроэнергии тепловыми электростанциями  
 Организационно-правовая форма/форма собственности Закрытое акционерное общество / частная собственность  
 Единица измерения: тыс. руб.

Форма по ОКУД			Коды		
Дата (число, месяц, год)			0710004		
31	12	2015			
по ОКПО			83323503		
ИНН			8620018330		
по ОКВЭД			40.10.11		
по ОКПФ/ОКФС			67	16	
по ОКЕИ			384		

Наименование показателей	Код показателя	за январь - декабрь 2015 г.	за январь - декабрь 2014г.
<b>Денежные потоки от текущих операций</b>			
<b>Поступления - всего</b>	<b>4110</b>	<b>18 944 480</b>	<b>16 160 854</b>
в том числе:			
от продажи продукции, товаров, работ и услуг	4111	18 129 262	15 556 353
арендных платежей, лицензионных платежей, роялти, комиссионных и иных аналогичных платежей	4112	2 895	5 873
от перепродажи финансовых вложений	4113	-	-
от возврата налога на прибыль	4114	530	133 382
от погашения векселей	4115	241 721	57 858
от полученных процентов	4116	551 712	125 406
прочие поступления	4119	18 360	281 982
<b>Платежи - всего</b>	<b>4120</b>	<b>(14 407 981)</b>	<b>(12 652 356)</b>
в том числе:			
поставщикам (подрядчикам) за сырье, материалы, работы, услуги	4121	(11 928 629)	(10 003 567)
в связи с оплатой труда работников	4122	(1 274 747)	(1 157 415)
процентов по долговым обязательствам	4123	(668 179)	(950 370)
налога на прибыль организаций	4124	(79)	(70 396)
налоги и сборы (кроме налога на прибыль)	4125	(152 163)	(116 161)
прочие платежи	4129	(384 184)	(354 447)
<b>Сальдо денежных потоков от текущих операций</b>	<b>4100</b>	<b>4 536 499</b>	<b>3 508 498</b>
<b>Движение денежных средств по инвестиционной деятельности</b>			
<b>Поступления - всего</b>	<b>4210</b>	<b>-</b>	<b>15 549</b>
в том числе:			
от продажи внеоборотных активов (кроме финансовых вложений)	4211	-	-
от продажи акций других организаций (долей участия)	4212	-	-
от возврата предоставленных займов, от продажи долговых ценных бумаг (прав требования денежных средств к другим лицам)	4213	-	-
дивидендов, процентов по долговым финансовым вложениям и аналогичных поступлений от долевого участия в других организациях	4214	-	549
от размещения денежных средств на депозитах	4215	-	15 000
прочие поступления	4219	-	-
<b>Платежи - всего</b>	<b>4220</b>	<b>(140 658)</b>	<b>(1 273 907)</b>
в том числе:			
в связи с приобретением, созданием, модернизацией, реконструкцией и подготовкой к использованию внеоборотных активов	4221	(140 658)	(1 049 322)
в связи с приобретением акций других организаций (долей участия)	4222	-	-
в связи с приобретением долговых ценных бумаг (прав требования денежных средств к другим лицам), предоставление займов другим лицам	4223	-	-
процентов по долговым обязательствам, включаемым в стоимость инвестиционного актива	4224	-	(224 585)
в связи с размещением денежных средств на депозитах	4225	-	-
прочие платежи	4229	-	-
<b>Сальдо денежных потоков от инвестиционных операций</b>	<b>4200</b>	<b>(140 658)</b>	<b>(1 258 358)</b>
<b>Денежные потоки от финансовых операций</b>			
<b>Поступления - всего</b>	<b>4310</b>	<b>-</b>	<b>918 494</b>
в том числе:			
получение кредитов и займов	4311	-	918 494
денежных вкладов собственников (участников)	4312	-	-
от выпуска акций, введения долей участия	4313	-	-
от выпуска облигаций, векселей и других долговых ценных бумаг и др.	4314	-	-
прочие поступления	4319	-	-
<b>Платежи - всего</b>	<b>4320</b>	<b>-</b>	<b>(1 681 000)</b>
в том числе:			
собственникам (участникам) в связи с выкупом у них акций (долей участия) организации или их выходом из состава участников	4321	-	-
на уплату дивидендов и иных платежей по распределению прибыли в пользу собственников (участников)	4322	-	-
в связи с погашением (выкупом) векселей и других долговых ценных бумаг, возврат кредитов и займов	4323	-	(1 681 000)
прочие платежи	4329	-	-
<b>Сальдо денежных потоков от финансовых операций</b>	<b>4300</b>	<b>-</b>	<b>(762 506)</b>
<b>Сальдо денежных потоков за отчетный период</b>	<b>4400</b>	<b>4 395 841</b>	<b>1 487 634</b>
<b>Остаток денежных средств и денежных эквивалентов на начало отчетного периода</b>	<b>4450</b>	<b>2 078 509</b>	<b>590 961</b>
<b>Остаток денежных средств и денежных эквивалентов на конец отчетного периода</b>	<b>4500</b>	<b>6 474 350</b>	<b>2 078 509</b>
Величина влияния изменений курса иностранной валюты по отношению к рублю	4490	-	(86)

№, генеральной директара  
" 12 " февраля 2016

А. В. Варварский  
прислуживающий

Главный бухгалтер  
от 01.01.2016

Е. А. Янева  
прислуживающий

**Расчет оценки стоимости  
чистых активов ЗАО "Нижевартовская ГРЭС"  
на 31 декабря 2015 г.**

Единица измерения: тыс. руб.

Наименование показателя		Код строки бухгалтерского баланса	На начало отчетного года	На конец отчетного периода
<b>I.</b>	<b>Активы</b>			
1	Нематериальные активы	1110	-	-
2	Основные средства	1150-1151	21,537,705	20,381,036
3	Незавершенное строительство	1151	88,702	164,508
4	Доходные вложения в материальные ценности	1160	29,468	27,216
5	Долгосрочные и краткосрочные финансовые вложения	1170,1240	0	0
6	Прочие внеоборотные активы	1180,1190	616,560	291,805
7	Запасы	1210	380,214	515,790
8	Налог на добавленную стоимость по приобретенным ценностям	1220	136	6
9	Дебиторская задолженность	1230	1,531,812	1,321,868
10	Денежные средства	1250	2,078,509	6,474,350
11	Прочие оборотные активы	1260	2,676	1,994
12	<b>Итого активы, принимаемые к расчету (сумма данных пунктов 1 - 11)</b>		<b>26,265,782</b>	<b>29,178,573</b>
<b>II.</b>	<b>Пассивы</b>			
13	Долгосрочные обязательства по займам и кредитам	1410	0	9,319,000
14	Прочие долгосрочные обязательства	1420, 1430, 1450	1,600,983	1,765,033
15	Краткосрочные обязательства по займам и кредитам	1510	9,319,000	756,630
16	Кредиторская задолженность	1520	651,465	772,281
17	Оценочные обязательства	1540	245,793	219,570
18	Прочие краткосрочные обязательства	1550	-	-
19	<b>Итого пассивы, принимаемые к расчету (сумма данных пунктов 13 - 18)</b>		<b>11,817,241</b>	<b>12,832,514</b>
20	<b>Стоимость чистых активов акционерного общества (итого активы, принимаемые к расчету (стр. 12) минус итог пассивы, принимаемые к расчету (стр. 19))</b>		<b>14,448,541</b>	<b>16,346,059</b>